

AMBIENTE NOVA
Atmosphäre auch am Abend



Glatz 

by BEMCO Junker - www.sonnenschirm.ch

AMBIENTE NOVA



Material und Technik

- Gestell:** 8-teilig aus Aluminium mit Kurbelantrieb. Zum Patent angemeldeter Öffnungsmechanismus für besonders hohe Schliesshöhen. Profiliertes Glatz-Mastprofil, 80 × 95 mm. Wandstärke: 4.5 mm. Dachstreben: 33 × 20 mm, mit abnehmbarer Handkurbel.
- Gestellfarbe:** natureloxiert
Zuschlag für pulverbeschichtete Schirmgestelle in RAL-Farben: Preis auf Anfrage
- Gestellform:** rund, rechteckig oder quadratisch
- Sondergrössen:** **Auf Anfrage ist eine Vielzahl an Sondergrössen erhältlich.**
- Optionen:** dimmbare LED-Beleuchtung, direkt, indirekt und am Mast mit Motorantrieb für höchsten Komfort, Drehfuss
- Schirmbezug:** erhältlich in der Stoffklasse 5 (100 % Polyacryl ca. 300 g/m²)
- Volant:** Mit oder ohne erhältlich, bei der Ausführung ohne Volant ist der Stoff mit Lederecken verstärkt.
- Schutzhülle:** optional



Verwendungsorte



Befestigungsformen

AMBIENTE NOVA,
Int. Patents reg.



Swiss
Made

Schirmmasse

Nenngrösse	Bestellnummer Gestell natureloxiert	Bestellnummer Gestell natureloxiert
○	ohne Volant	mit Volant
Ø 400 ⁸	105 00 400 171	105 00 400 170
Ø 500 ⁸	105 00 500 171	105 00 500 170

□		
400×300 ⁸	105 00 402 171	105 00 402 170
450×350 ⁸	105 00 452 171	105 00 452 170

□		
350×350 ⁸	105 00 351 171	105 00 351 170
400×400 ⁸	105 00 401 171	105 00 401 170

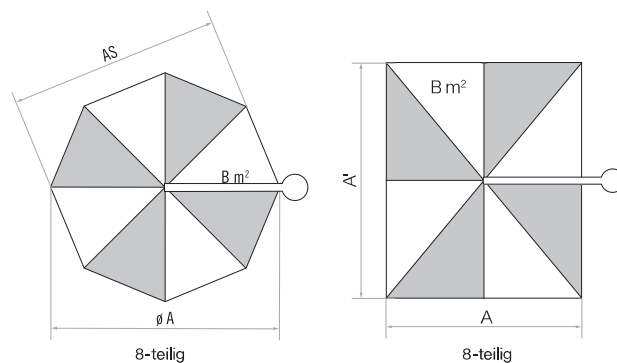
Nenngrösse	Seitenabstand	Mast Ø	Grundfläche	Kurbelhöhe	Schliesshöhe	Durchgangshöhe	Toleranz Durchgangshöhe	Gesamthöhe	Masthöhe	Länge Tragarm	Fundament	Mindestgewicht für Sockel	max. zul. Windg. offen
cm	cm	cm	m ²	cm	cm	cm	cm	cm	cm	cm	cm	kg	km/h (Bft.)
A	AS	M ¹	B	D	E	F		G	M ²	Z	C		
Ø 400 ⁸	370	14,5×8,5	11,3	89,5	158	225	9,5	365	295	231	80×80	240	45 (6)
Ø 500 ⁸	460	14,5×8,5	17,7	89,5	146	225	9,5	401	295	279	100×100	430	35 (6)
400×300 ⁸ -		14,5×8,5	12	89,5	80	225	9,5	334	295	183	80×80	240	45 (6)
450×350 ⁸ -		14,5×8,5	15,8	89,5	80	225	9,5	368	295	231	100×100	430	35 (6)
350×350 ⁸ -		14,5×8,5	12,3	89,5	92	225	9,5	343	295	212	80×80	240	40 (6)
400×400 ⁸ -		14,5×8,5	16	89,5	80	225	9,5	367	295	231	100×100	430	35 (6)

⁸ 8-teilig

Die angegebenen Masse sind gerechnete Mittelwerte und können am Produkt leicht abweichen (± 2% ± 5 cm).

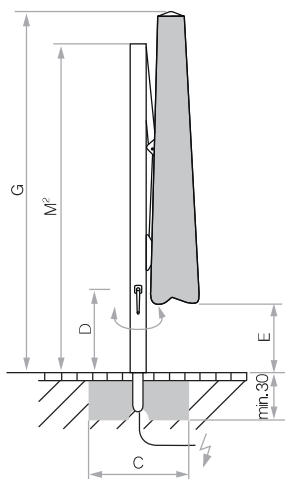
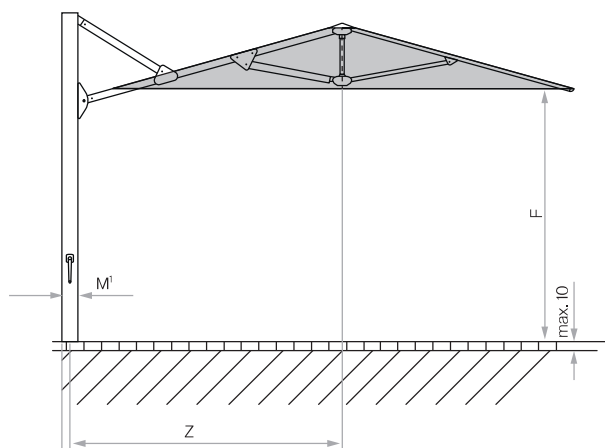
Die Höhenmasse basieren auf der Bodenhülse M4. Bei den Sockelvarianten weichen diese unerheblich ab.

Die maximal zulässigen Windgeschwindigkeiten gemäss Tabelle gelten für horizontal gestelltes Schirmteil und erfordern die fixe Verankerung im Boden. tBei mehreren Schirmen ist ein Mindestabstand von 20 cm zwischen zwei Schirmen, sowie auch zu Wänden einzuhalten.



8-teilig

8-teilig



Der Mast ist ca. 3° nach hinten geneigt.

Looser Deckbelag max. 10 cm, Betondicke min. 30 cm (Frosttiefe beachten), Wasserabfluss, Zuleitung Motor, 2-adrig.

Zubehör

Befestigungsart M4 / M8 / M16 (Standrohr M4 zwingend notwendig)		Bestellnummer
1	Sockel M4 / M8 / M16, 430 kg / 620 kg (8 oder 12 Betonelemente) 101.2×101.2×22 – 26 / 31 – 35 cm, Stahl verzinkt (Preis ohne Betonelemente)	350 01 226 945
2	Montageplatte M4 / M8, 30×30×1.5 cm, Stahl verzinkt	350 01 226 921
Befestigungsart M4 (Standrohr M4 zwingend notwendig)		
3	Sockel M4, 240 kg, (für 16 Platten 40×40×4 cm), 91×91×19 – 23 cm, Stahl verzinkt (justier- und nivellierbar) (Preis ohne Betonelemente)	350 01 108 435
4	Abdeckung zu Sockel M4, 88×88×5 cm, Alu gebürstet (Imitat)	350 01 100 400
	Rollen-Set zu Sockel M4 (bis max. 240 kg), Ø 5 cm, H = 5.5 cm, Stahl verzinkt	350 01 100 500
5	Bodenhülse M4, Stahl verzinkt	350 01 226 510
6	Montageplatte M4 spezial, für Aufbauhöhe 50 – 149 mm, Stahl verzinkt	350 01 226 932
7	Montageplatte M4 spezial, für Aufbauhöhe 150 – 350 mm, Stahl verzinkt	350 01 226 930
	Montageplatte M4 für Isolationsböden, Aufbauhöhe nach Mass, Edelstahl 1.4301 / 304	350 01 229 730
8	Mauerkonsole M4, Ausladung von 480 mm, Stahl verzinkt	350 01 229 405
9	Mauerkonsole M4, Ausladung von 100 mm, Stahl verzinkt	350 01 229 410
10	Standrohr M4 zu Ambiente Nova	350 01 227 080
	Dreh-Adapter M4 zu M4, 310° schwenkbar (Standrohr notwendig)	350 01 227 090
Betonelemente zu Sockel M4 / M8 / M16		
	Betonelement-Set, 8 Stück, 48,3×48,3×9,4 cm, (ca. 385 kg), Beton	350 01 226 948
Platten zu Sockel M4		
	Platten-Set, 16 Stück, 40×40×4 cm, (ca. 220 kg), Beton	350 01 226 904
	Platten-Set, 16 Stück, 40×40×4 cm, (ca. 225 kg), 12 Stück Beton, 4 Stück mit Granitoptik	350 01 226 903
Schutzhülle aus beschichtetem, reissfestem Polyestergewebe		
11	Schutzhülle mit Stab und Reissverschluss zu 345×80	350 01 609 813
Elektro-Zubehör		
	LED warmweiss, direkt, indirekt und am Mast, dimmbar (7-Kanal Fernbedienung zwingend notwendig)	350 01 561 XXX
	Motorantrieb zu Ambiente NOVA (7-Kanal Fernbedienung zwingend notwendig)	350 01 561 100
	LED warmweiss und Motorantrieb zu Ambiente NOVA (7-Kanal Fernbedienung zwingend notwendig)	350 01 561 XXX
	Fernbedienung, für Wandmontage, IP20, 7-Kanal, weiss	350 01 555 270
	Fernbedienung, inkl. Wandhalter, IP20, 7-Kanal, schwarz	350 01 555 280



1 1 2 3 4 5 6 7 8 9



10 11

